

МИНИСТЕРСТВО ПРОСВЕЩЕНИЯ РОССИЙСКОЙ ФЕДЕРАЦИИ
Министерство образования и молодежной политики Свердловской области
Управление образования Администрации городского округа Сухой Лог
МАОУ СОШ № 5

РАССМОТРЕНО

Руководитель МО



Николаева О.Е.

Протокол №1 от «20»
августа 2024 г.

СОГЛАСОВАНО

Зам. директора по УВР



Кузнецова В.В.

УТВЕРЖДЕНО

Директор



Попова И.Г.

Приказ №91-ОД от «21»
августа 2024 г.

РАБОЧАЯ ПРОГРАММА
КУРСА ВНЕУРОЧНОЙ ДЕЯТЕЛЬНОСТИ
«КОД БУДУЩЕГО»
(для 7 – 9 классов)

Разработчик:
Николаева Ольга
Евгеньевна,
учитель информатики, 1 КК

го Сухой Лог 2024

ПОЯСНИТЕЛЬНАЯ ЗАПИСКА

Рабочая программа внеурочной деятельности «Код будущего» составлена на основе Примерной рабочей программы курса внеурочной деятельности «Основы программирования на Python» для 7 – 9 классов (точка доступа <https://edsoo.ru/rabochie-programmy/>). Примерная рабочая программа курса внеурочной деятельности «Основы программирования на Python» (далее — курс) для 7—9 классов составлена на основе требований Федерального государственного образовательного стандарта основного общего образования к результатам освоения основной программы основного общего образования (Приказ Министерства просвещения Российской Федерации от 31.05.2021 № 287 «Об утверждении федерального государственного образовательного стандарта основного общего образования»), с учётом Примерной программы воспитания (протокол Федерального учебно-методического объединения по общему образованию № 3/22 от 23.06.2022) и Примерной основной образовательной программы основного общего образования (протокол Федерального учебно-методического объединения по общему образованию № 1/22 от 18.03.2022).

Примерная рабочая программа курса даёт представления о цели, задачах, общей стратегии обучения, воспитания и развития обучающихся средствами курса внеурочной деятельности, устанавливает содержание курса, предусматривает его структурирование по разделам и темам; предлагает распределение учебных часов по разделам и темам курса и последовательность их изучения с учётом межпредметных и внутрипредметных связей, логики учебного процесса, возрастных особенностей обучающихся, включает описание форм организации занятий и учебно-методического обеспечения образовательного процесса. Примерная рабочая программа курса определяет количественные и качественные характеристики учебного материала для каждого года изучения, в том числе планируемые результаты освоения обучающимися программы курса внеурочной деятельности на уровне основного общего образования.

Изменение взглядов на программирование как науку, его место в системе научного знания требует существенных изменений в содержании образовательного процесса. В связи с этим особую актуальность приобретают раскрытие личностных резервов учащихся и создание соответствующей образовательной среды.

Общепедагогическая направленность занятий – гармонизация индивидуальных и социальных аспектов обучения в отношении к информационным технологиям. Умение составлять алгоритмы решения и навыки программирования являются элементами информационной компетенции – одной из ключевых компетенций современной школы. Умение находить решение, составлять алгоритм решения и реализовать его с помощью языков программирования — необходимое условие подготовки современных учащихся. Особая роль отводится широко представленной в курсе системе рефлексивных заданий. Освоение рефлексии направлено на осознание учащимися того важного обстоятельства, что наряду с разрабатываемыми ими продуктами в виде программ на компьютере рождается основополагающий образовательный продукт: освоенный инструментарий. Именно этот образовательный продукт станет базой для творческого самовыражения учащихся в форме различных программ.

Никакая система задач, какой бы хорошей она ни была, никакие тренинги памяти, внимания и т. п. не дают того эффекта, который возникает в случае, если учащиеся осознают необходимость решения тех или иных задач, если у них появляется острая необходимость к преодолению интеллектуальных трудностей.

Содержание обучения, представленное в программе, позволяет вести обучение в режиме актуального познания. Практическая направленность курса на создание внешних образовательных продуктов – блок-схем, алгоритмов, программ – способствует выявлению фактов, которые невозможно объяснить на основе имеющихся у учащихся знаний.

Актуальность программы состоит в том, что активизация познавательного процесса позволяет учащимся более полно выразить свой творческий потенциал и реализовывать

собственные идеи в изучаемой области знаний, создаёт предпосылки по применению информационных компетенций в других учебных курсах, а также способствует возникновению дальней мотивации, направленной на освоение профессий, связанных с разработкой программного обеспечения.

Курс служит средством внутрипрофильной специализации в области новых информационных технологий, что способствует созданию дополнительных условий для проявления индивидуальных образовательных интересов учащихся, их дальнейшей профессиональной ориентации.

Отличительные особенности программы:

Ключевой особенностью курса является его направленность на формирование у учащихся навыков поиска собственного решения поставленной задачи, составления алгоритма решения и его реализации с помощью средств программирования.

Целесообразность программы выражена в подборе практикоориентированных форм занятий, способствующих формированию основных компетенций (информационных, коммуникативных, компетенций личного развития и др.).

Практическая значимость:

В рамках предлагаемого курса «Код будущего» изучение основ программирования на языке Python – это не столько средство подготовки к будущей профессиональной деятельности, сколько формирование новых общеинтеллектуальных умений и навыков: разделение задачи на этапы решения, построение алгоритма и др. Особую роль программирование служит для формирования мыслительных и психических процессов учащихся (внимание, память, логика), освоения приёмов умственных действий, самостоятельного нахождения и составления алгоритмов решения задач, умения строить модели, чётко и лаконично реализовывать этапы решения задач. Использование этих возможностей для формирования предметных и метапредметных результатов учащихся особенно важно, т.к. именно они активизирует процесс индивидуально-личностного становления учащихся.

ОБЩАЯ ХАРАКТЕРИСТИКА КУРСА ВНЕУРОЧНОЙ ДЕЯТЕЛЬНОСТИ «КОД БУДУЩЕГО»

Программа курса внеурочной деятельности «Код будущего» отражает:

- сущность информатики как научной дисциплины, изучающей закономерности протекания и возможности автоматизации информационных процессов в различных системах;
- основные области применения информатики, прежде всего информационные технологии, управление и социальную сферу;
- междисциплинарный характер информатики и информационной деятельности.

Информатика характеризуется всё возрастающим числом междисциплинарных связей, причём как на уровне понятийного аппарата, так и на уровне инструментария. Современная школьная информатика оказывает существенное влияние на формирование мировоззрения школьника, его жизненную позицию, закладывает основы понимания принципов функционирования и использования информационных технологий как необходимого инструмента практически любой деятельности и одного из наиболее значимых технологических достижений современной цивилизации. Многие предметные знания и способы деятельности, освоенные обучающимися при изучении информатики, находят применение как в рамках образовательного процесса при изучении других предметных областей, так и в иных жизненных ситуациях, становятся значимыми для формирования качеств личности, т. е. ориентированы на формирование метапредметных и личностных результатов обучения.

Курс внеурочной деятельности отражает и расширяет содержание четырёх тематических разделов информатики на уровне основного общего образования:

- 1) цифровая грамотность;

- 2) теоретические основы информатики;
- 3) алгоритмы и программирование;
- 4) информационные технологии.

ЦЕЛИ КУРСА ВНЕУРОЧНОЙ ДЕЯТЕЛЬНОСТИ «КОД БУДУЩЕГО»

Целями изучения курса внеурочной деятельности являются:

- формирование основ мировоззрения, соответствующего со времени уровню развития науки информатики, достижениям научно-технического прогресса и общественной практики, за счёт развития представлений об информации как о важнейшем стратегическом ресурсе развития личности, государства, общества; понимание роли информационных процессов, информационных ресурсов и информационных технологий в условиях цифровой трансформации многих сфер жизни современного общества;

- обеспечение условий, способствующих развитию алгоритмического мышления как необходимого условия профессиональной деятельности в современном информационном обществе, предполагающего способность обучающегося разбивать сложные задачи на более простые подзадачи; сравнивать новые задачи с задачами, решёнными ранее; определять шаги для достижения результата и т. д.;

- формирование цифровых навыков, в том числе ключевых компетенций цифровой экономики, таких как базовое программирование на Python, основы работы с данными, коммуникация в современных цифровых средах, информационная безопасность; воспитание ответственного и избирательного отношения к информации;

- формирование необходимых для успешной жизни в меняющемся мире универсальных учебных действий (универсальных компетентностей) на основе средств и методов информатики и информационных технологий, в том числе овладение умениями работать с различными видами информации, самостоятельно планировать и осуществлять индивидуальную и коллективную информационную деятельность, представлять и оценивать её результаты; формирование и развитие компетенций обучающихся в области использования информационно-коммуникационных технологий, в том числе знаний, умений и навыков работы с информацией, программирования, коммуникации в современных цифровых средах в условиях обеспечения информационной безопасности обучающегося;

- воспитание ответственного и избирательного отношения к информации с учётом правовых и этических аспектов её распространения, стремления к продолжению образования в области информационных технологий и созидательной деятельности с применением средств информационных технологий.

Основные **задачи** курса — сформировать у обучающихся:

- понимание принципов устройства и функционирования объектов цифрового окружения, представления об истории и тенденциях развития информатики периода цифровой трансформации современного общества;

- владение базовыми нормами информационной этики и права, основами информационной безопасности;

- знания, умения и навыки грамотной постановки задач, возникающих в практической деятельности, их решения с помощью информационных технологий; умения и навыки формализованного описания поставленных задач;

- базовые знания об информационном моделировании, в том числе о математическом моделировании;

- знание основных алгоритмических структур и умение при изменении его для построения алгоритмов решения задач по их математическим моделям;

- умения и навыки составления простых программ по построенному алгоритму на Python;

- умения и навыки эффективного использования основных типов прикладных программ (приложений) общего назначения и информационных систем для решения с их помощью практических задач;

- умение грамотно интерпретировать результаты решения практических задач с помощью информационных технологий, применять полученные результаты в практической деятельности.

Программа курса «Код будущего» рассчитана на детей 13–16. Учащиеся объединения являются разными по возрасту и социальному статусу. Объединение комплектуется на основании заявлений законных представителей учащихся (самих учащихся с 14 лет). Группы формируются из школьников разного возраста на добровольной внеконкурсной основе. Состав группы: постоянный.

Программа составлена с учётом индивидуальных и возрастных особенностей учащихся. Психолого-педагогические особенности учащихся определяют и методы индивидуальной работы педагога с каждым из них, темпы прохождения образовательного маршрута. Объем программы рассчитан на 156 часов, 2 раза в неделю по 2 часа. Срок реализации программы - 1 год.

Предусмотрено резервное учебное время. В резервные часы входят некоторые часы на повторение и занятия, посвящённые презентации продуктов проектной деятельности.

Форма обучения: очная. Обучение предусматривает групповую форму занятий в классе с учителем. Тематическое планирование состоит из 4 модулей, в каждом из которых 34 занятия.

Занятия предусматривают индивидуальную и групповую работу школьников, а также предоставляют им возможность проявить и развить свою самостоятельность. В курсе наиболее распространены следующие формы работы: обсуждения, дискуссии, решения кейсов.

ПЛАНИРУЕМЫЕ РЕЗУЛЬТАТЫ ОСВОЕНИЯ КУРСА ВНЕУРОЧНОЙ ДЕЯТЕЛЬНОСТИ «КОД БУДУЩЕГО»

ЛИЧНОСТНЫЕ РЕЗУЛЬТАТЫ

Патриотическое воспитание:

- ценностное отношение к отечественному культурному, историческому и научному наследию;
- понимание значения информатики как науки в жизни современного общества.

Духовно-нравственное воспитание:

- ориентация на моральные ценности и нормы в ситуациях нравственного выбора;
- готовность оценивать своё поведение и поступки, а также поведение и поступки других людей с позиции нравственных и правовых норм с учётом осознания последствий поступков;
- активное неприятие асоциальных поступков, в том числе в Интернете.

Гражданское воспитание:

- представление о социальных нормах и правилах межличностных отношений в коллективе, в том числе в социальных сообществах;
- соблюдение правил безопасности, в том числе навыков безопасного поведения в интернет-среде;
- ориентация на совместную деятельность при выполнении учебных и познавательных задач, создании учебных проектов;
- стремление оценивать своё поведение и поступки своих товарищей с позиции нравственных и правовых норм с учётом осознания последствий поступков.

Ценность научного познания:

- наличие представлений об информации, информационных процессах и информационных технологиях, соответствующих современному уровню развития науки и общественной практики;
- интерес к обучению и познанию;
- любознательность;
- стремление к самообразованию;
- овладение начальными навыками исследовательской деятельности, установка на осмысление опыта, наблюдений, поступков и стремление совершенствовать пути достижения индивидуального и коллективного благополучия;
- наличие базовых навыков самостоятельной работы с учебными текстами, справочной литературой, разнообразными средствами информационных технологий, а также умения самостоятельно определять цели своего обучения, ставить и формулировать для себя новые задачи в учёбе и познавательной деятельности, развивать мотивы и интересы своей познавательной деятельности.

Формирование культуры здоровья: установка на здоровый образ жизни, в том числе и за счёт освоения и соблюдения требований безопасной эксплуатации средств ИКТ.

Трудовое воспитание: интерес к практическому изучению профессий и труда в сферах деятельности, связанных с информатикой, программированием и информационными технологиями, основанными на достижениях науки информатики и научно-технического прогресса.

Экологическое воспитание: наличие представлений о глобальном характере экологических проблем и путей их решения, в том числе с учётом возможностей ИКТ.

Адаптация обучающегося к изменяющимся условиям социальной среды: освоение обучающимися социального опыта, основных социальных ролей, соответствующих ведущей деятельности возраста, норм и правил общественного поведения, форм социальной жизни в группах и сообществах, в том числе в виртуальном пространстве.

МЕТАПРЕДМЕТНЫЕ РЕЗУЛЬТАТЫ

Универсальные познавательные действия

Базовые логические действия:

- умение определять понятия, создавать обобщения, устанавливать аналогии, классифицировать, самостоятельно выбирать основания и критерии для классификации, устанавливать причинно-следственные связи, строить логические рассуждения, делать умозаключения (индуктивные, дедуктивные и по аналогии) и выводы;

- умение создавать, применять и преобразовывать знаки и символы, модели и схемы для решения учебных и познавательных задач;

- самостоятельно выбирать способ решения учебной задачи (сравнивать несколько вариантов решения, выбирать наиболее подходящий с учётом самостоятельно выделенных критериев).

Базовые исследовательские действия:

- формулировать вопросы, фиксирующие разрыв между реальным и желательным состоянием ситуации, объекта, и самостоятельно устанавливать искомое и данное;

- оценивать применимость и достоверность информации, полученной в ходе исследования;

- прогнозировать возможное дальнейшее развитие процессов, событий и их последствия в аналогичных или сходных ситуациях, а также выдвигать предположения об их развитии в новых условиях и контекстах.

Работа с информацией:

- выявлять дефицит информации, данных, необходимых для решения поставленной задачи;

- применять основные методы и инструменты при поиске и отборе информации из источников с учётом предложенной учебной задачи и заданных критериев;

- выбирать, анализировать, систематизировать и интерпретировать информацию различных видов и форм представления;

- выбирать оптимальную форму представления информации и иллюстрировать решаемые задачи несложными схемами, диаграммами, иными графическими объектами и их комбинациями;

- оценивать достоверность информации по критериям, предложенным учителем или сформулированным самостоятельно;

- запоминать и систематизировать информацию.

Универсальные коммуникативные действия

Общение:

- сопоставлять свои суждения с суждениями других участников диалога, обнаруживать различие и сходство позиций;

- публично представлять результаты выполненного опыта (исследования, проекта);

- выбирать формат выступления с учётом задач презентации и особенностей аудитории и в соответствии с ним составлять устные и письменные тексты с использованием иллюстративных материалов.

Совместная деятельность (сотрудничество):

- понимать и использовать преимущества командной и индивидуальной работы при решении конкретной проблемы, в том числе при создании информационного продукта;

- принимать цель совместной информационной деятельности по сбору, обработке, передаче, формализации информации; коллективно строить действия по её достижению: распределять роли, договариваться, обсуждать процесс и результат совместной работы;

- выполнять свою часть работы с информацией или информационным продуктом, достигая качественного результата по своему направлению и координируя свои действия с другими членами команды;

- оценивать качество своего вклада в общий информационный продукт по критериям, самостоятельно сформулированным участниками взаимодействия;

- сравнивать результаты с исходной задачей и вклад каждого члена команды в достижение результатов, разделять сферу ответственности и проявлять готовность к предоставлению отчёта перед группой.

Универсальные регулятивные действия

Самоорганизация:

- выявлять в жизненных и учебных ситуациях проблемы, требующие решения;
- составлять алгоритм решения задачи (или его часть), выбирать способ решения учебной задачи с учётом имеющихся ресурсов и собственных возможностей, аргументировать выбор варианта решения задачи;

- составлять план действий (план реализации намеченного алгоритма решения), корректировать предложенный алгоритм с учётом получения новых знаний об изучаемом объекте.

Самоконтроль (рефлексия):

- владеть способами самоконтроля, самомотивации и рефлексии;
- учитывать контекст и предвидеть трудности, которые могут возникнуть при решении учебной задачи, адаптировать решение к меняющимся обстоятельствам;
- вносить коррективы в деятельность на основе новых обстоятельств, изменившихся ситуаций, установленных ошибок, возникших трудностей;
- оценивать соответствие результата цели и условиям.

Эмоциональный интеллект: ставить себя на место другого человека, понимать мотивы и намерения другого.

Принятие себя и других:

- осознавать невозможность контролировать всё вокруг даже в условиях открытого доступа к любым объёмам информации;
- осознанно относиться к другому человеку, его мнению.

ПРЕДМЕТНЫЕ РЕЗУЛЬТАТЫ

К концу обучения обучающийся научится:

- соблюдать требования безопасности при работе на компьютере;
- объяснять, что такое алгоритм, язык программирования, программа;
- использовать переменные различных типов при написании программ на Python;
- использовать оператор присваивания при написании программ на Python;
- искать ошибки в программном коде на Python и исправлять их;
- дописывать программный код на Python;
- писать программный код на Python;
- использовать ветвления и циклы при написании программ на Python;
- анализировать блок-схемы и программы на Python;
- объяснять, что такое логическое выражение;
- вычислять значение логического выражения;
- записывать логическое выражение на Python;
- понимать различия локальных и глобальных переменных;
- решать задачи с использованием глобальных переменных на Python;
- понимать, что такое событие;
- использовать события при написании программ на Python;
- писать свои функции на Python;
- разбивать задачи на подзадачи;
- соблюдать требования безопасности при работе на компьютер-тере;
- писать программы на Python по обработке числовых последовательностей;

- использовать списки и словари при написании программ на Python;
- разбивать задачи на подзадачи.

СОДЕРЖАНИЕ КУРСА ВНЕУРОЧНОЙ ДЕЯТЕЛЬНОСТИ «КОД БУДУЩЕГО»

Техника безопасности и правила работы на компьютере. Основы языка программирования Python. Современные языки программирования. Алгоритм. Язык программирования. Программа. Среда разработки IDE. Интерфейс Sculpt. Виды алгоритмов: линейный, разветвляющийся. Переменные. Правила образования имён переменных. Типы данных: целое число, строка. Функция. Виды функций. Функция: print(), input(), int(). Ветвление в Python. Оператор if-else. Вложенное ветвление. Множественное ветвление. Оператор if-elif-else. Проект «Калькулятор».

Логическое выражение. Простые и сложные логические выражения. Результат вычисления логического выражения. Условие. Операции сравнения в Python. Логические операторы в Python: and, or и not. Операторы целочисленного деления и деления с остатком на Python. Цикл с предусловием. Цикл с параметром. Проект «Максимум и минимум».

Повторение: функция, виды функций. Функции модуля Turtle. Самостоятельное создание функции. Глобальные и локальные переменные. Объект «экран». Событие. Работа с событиями. Фракталы. Рекурсия. Кривая Коха.

Функции str() и int(). Методы для работы со строками. Создание списка в Python. Действия над элементами списка. Функции append(), remove(). Объединение списков. Циклический просмотр списка. Сортировка списков. Сумма элементов списка. Обработка списков. Сравнение списков и словарей.

Словарь. Создание словаря в Python. Добавление новой записи в словарь. Вывод значения по ключу. Замена элемента словаря. Удаление элемента из словаря. Работа с элементами словаря. Методы работы со списками (len(), clear(), keys(), values(), items()).

ТЕМАТИЧЕСКОЕ ПЛАНИРОВАНИЕ

№ п/п	Наименование тем	Количество часов			Формы аттестации/ контроля
		Всего	Теория	Практика	
	Инструктаж по технике безопасности в компьютерном классе	2	2		Опрос
1	Раздел 1. Знакомство с языком Python	6	2	4	Тестирование, решение практических задач
1.1	Занятие 1. Общие сведения о языке Практическая работа: Установка программы Python	2	1	1	
1.2	Занятие 2. Режимы работы Практическая работа: Режимы работы с Python	2	1	1	
1.3	Тест № 1. Знакомство с языком Python	2		2	
2	Раздел 2. Переменные и выражения	11	4	7	Тестирование, решение практических задач
2.1	Занятие 3. Переменные Практическая работа: Работа со справочной системой	2	1	1	
2.2	Практическая работа: Переменные	2		2	
2.3	Занятие 4. Выражения Практическая работа: Выражения	2	1	1	
2.4	Занятие 5. Ввод и вывод	1	1		
2.5	Занятие 6. Задачи на элементарные действия с числами Практическая работа 2.5. Задачи на элементарные действия с числами	2	1	1	
2.6	Тест № 2. Выражения и операции.	2		2	
3	Раздел 3. Условные предложения	28	6	22	Тестирование, Решение практических задач
3.1	Занятие 7. Логические выражения и операторы. Практическая работа: Логические выражения	2	1	1	
3.2	Занятие 8. Условный оператор Практическая работа: «Условный оператор»	4	1	3	
3.3	Занятие 9. Множественное ветвление Практическая работа: Множественное ветвление	4	1	3	
3.4	Занятие 10. Реализация ветвления в языке Python. Практическая работа: «Условные операторы»	2	1	1	
3.5	Самостоятельная работа № 1 по	10	2	8	

	теме «Условные операторы».				
3.6	Занятие 11. Зачетная работа № 1. "Составление программ с ветвлением".	4		4	
3.7	Тест № 3. "Условные операторы".	2		2	
4	Раздел 4. Циклы	46	9	37	
4.1	Занятие 12. Оператор цикла с условием Практическая работа "Числа Фибоначчи"	4	1	3	Тестирование, решение практических задач, творческая работа
4.2	Занятие 13. Оператор цикла for Практическая работа Решение задачи с циклом for.	4	1	3	
4.3	Занятие 14. Вложенные циклы Практическая работа: Реализация циклических алгоритмов	4	1	3	
4.4	Занятие 15. Случайные числа Практическая работа: Случайные числа	4	1	3	
4.5	Занятие 16. Примеры решения задач с циклом Практическая работа: Решение задач с циклом.	6	1	5	
4.6	Самостоятельная работа № 2 "Составление программ с циклом"	10	2	8	
4.7	Тест № 4. Циклы	2		2	
4.8	Занятие 17. Творческая работа № 1. "Циклы"	12	2	10	
5	Раздел 5. Функции	20	6	14	
5.1	Занятие 18. Создание функций Практическая работа Создание функций	2	1	1	Тестирование, решение практических задач
5.2	Занятие 19. Локальные переменные Практическая работа Локальные переменные	2	1	1	
5.3	Занятие 20. Примеры решения задач с использованием функций Практическая работа Решение задач с использованием функций	2	1	1	
5.4	Самостоятельная работа № 3 по теме "Функции"	10	2	8	
5.5	Занятие 21. Рекурсивные функции Практическая работа 5.4. Рекурсивные функции	2	1	1	
5.6	Тест № 5. Функции	2		2	
6	Раздел 6. Строки - последовательности символов	10	3	7	Решение практических задач
6.1	Занятие 22. Строки Практическая работа 6.1 Строки	2	1	1	

6.2	Занятие 23. Срезы строк	2	1	1	
6.3	Занятие 24. Примеры решения задач со строками Практическая работа 6.2 Решение задач со строками.	6	1	5	
7	Раздел 7. Сложные типы данных	17	7	10	
7.1	Занятие 25. Списки Практическая работа 7.1 Списки	2	1	1	Тестирование, Решение практических задач
7.2	Занятие 26. Срезы списков	1	1		
7.3	Занятие 27. Списки: примеры решения задач Практическая работа 7.2. Решение задач со списками	6	1	5	
7.4	Занятие 28. Матрицы	2	1	1	
7.5	Тест № 7. Списки	2		2	
7.6	Занятие 29. Кортежи	1	1		
	ВСЕГО	136	36	100	

Содержание учебного плана Вводное занятие (2 часа).

Теория: Знакомство с планом работы, инструктаж по ТБ. Практика: Опрос. Тренинг на командообразование.

Раздел 1. Знакомство с языком Python (6 часов)

Теория: Общие сведения о языке Python. Установка Python на компьютер. Режимы работы Python. Что такое программа. Первая программа. Структура программы на языке Python. Комментарии. Алгоритмы. Порядок действий. Проверка условия. Три типа алгоритмов. Блок схемы

Практическая работа 1.1. Установка программы Python

Практическая работа 1.2. Режимы работы с Python

Тест № 1. Знакомство с языком Python

Учащиеся должны знать / понимать:

- понятие программы;
- структура программы на Python;
- режимы работы с Python.

Учащиеся должны уметь:

- выполнить установку программы;
- выполнить простейшую программу в интерактивной среде;
- написать комментарии в программе.

Раздел 2. Переменные и выражения (11 часов)

Теория: Типы данных. Преобразование типов. Переменные. Оператор присваивания. Имена переменных и ключевые слова.

Выражения. Операции. Порядок выполнения операций. Композиция.

Ввод и вывод. Ввод данных с клавиатуры. Вывод данных на экран. Пример скрипта, использующего ввод и вывод данных. Задачи на элементарные действия с числами. Решение задач на элементарные действия с числами.

Практическая работа 2.1. Работа со справочной системой

Практическая работа 2.2. Переменные

Практическая работа 2.3. Выражения

Практическая работа 2.4 Ввод и вывод

Практическая работа 2.5. Задачи на элементарные действия с числами

Тест № 2. Выражения и операции.

Учащиеся должны знать / понимать:

- общую структуру программы;
- типы данных;
- целые, вещественные типы данных и операции над ними;
- оператор присваивания;

Раздел 3. Условные предложения (28 часов)

Теория: Логический тип данных. Логические выражения и операторы. Сложные условные выражения (логические операции and, or, not). Условный оператор. Альтернативное выполнение. Примеры решения задач с условным оператором. Множественное ветвление. Реализация ветвления в языке Python.

Практическая работа 3.1. Логические выражения

Практическая работа 3.2. "Условный оператор"

Практическая работа 3.3. Множественное ветвление

Практическая работа 3.4. "Условные операторы"

Самостоятельная работа № 1. Решение задач по теме "Условные операторы".

Зачетная работа № 1. "Составление программ с ветвлением".

Тест № 3. "Условные операторы".

Учащиеся должны знать / понимать:

- назначение условного оператора;
- способ записи условного оператора;
- логический тип данных;
- логические операторы or, and, not;
- Учащиеся должны уметь:
- использовать условный оператор;
- создавать сложные условия с помощью логических операторов.

Раздел 4. Циклы (46 часов)

Теория: Понятие цикла. Тело цикла. Условия выполнения тела цикла. Оператор цикла с условием. Оператор цикла while. Бесконечные циклы. Альтернативная ветка цикла while. Обновление переменной. Краткая форма записи обновления. Примеры использования циклов.

Оператор цикла с параметром for. Операторы управления циклом. Пример задачи с использованием цикла for. Вложенные циклы. Циклы в циклах. Случайные числа. Функция randrange. Функция random. Примеры решения задач с циклом.

Практическая работа 4.1. "Числа Фибоначчи"

Практическая работа 4.2. Решение задачи с циклом for.

Практическая работа 4.3. Случайные числа

Практическая работа 4.4. Реализация циклических алгоритмов

Практическая работа 4.5. Решение задач с циклом.

Самостоятельная работа № 2 "Составление программ с циклом"

Тест № 4. Циклы

Творческая работа № 1. "Циклы"

Учащиеся должны знать / понимать:

- циклы с условием и их виды;
- правила записи циклов условием;
- назначение и особенности использования цикла с параметром;
- формат записи цикла с параметром;
- примеры использования циклов различных типов.

Учащиеся должны уметь:

- определять вид цикла, наиболее удобный для решения поставленной задачи;
- использовать цикл с условием;

– определять целесообразность применения и использовать цикл с параметром для решения поставленной задачи.

Раздел 5. Функции (20 часов)

Теория: Создание функций. Параметры и аргументы. Локальные и глобальные переменные. Поток выполнения. Функции, возвращающие результат. Анонимные функции, инструкция lambda. Примеры решения задач с использованием функций.

Рекурсивные функции. Вычисление факториала. Числа Фибоначчи. Практическая работа 5.1. Создание функций

Практическая работа 5.2. Локальные переменные

Практическая работа 5.3. Решение задач с использованием функций

Практическая работа 5.4. Рекурсивные функции

Самостоятельная работа № 3 по теме "Функции"

Тест № 5. Функции

Учащиеся должны знать / понимать:

- понятие функции;
- способы описания функции;
- принципы структурного программирования;
- понятие локальных переменных подпрограмм;
- понятие формальных и фактических параметров подпрограмм;
- способ передачи параметров.

Учащиеся должны уметь:

- создавать и использовать функции;
- использовать механизм параметров для передачи значений.

Раздел 6. Строки - последовательности символов (10 часов)

Теория: Составной тип данных - строка. Доступ по индексу. Длина строки и отрицательные индексы. Преобразование типов. Применение цикла для обхода строки.

Срезы строк. Строки нельзя изменить. Сравнение строк. Оператор in. Модуль string. Операторы для всех типов последовательностей (строки, списки, кортежи). Примеры решения задач со строками.

Практическая работа 6.1. Строки

Практическая работа 6.2. Решение задач со строками.

Учащиеся должны знать / понимать:

- назначение строкового типа данных;
- операторы для работы со строками;
- процедуры и функции для работы со строками;
- операции со строками.

Учащиеся должны уметь:

- описывать строки;
- соединять строки;
- находить длину строки;
- вырезать часть строки;
- находить подстроку в строке;
- находить количество слов в строке.

Раздел 7. Сложные типы данных (17 часов)

Теория: Списки. Тип список (list). Индексы. Обход списка. Проверка вхождения в список. Добавление в список. Суммирование или изменение списка. Операторы для списков. Срезы списков. Удаление списка. Клонирование списков. Списочные параметры. Функция range. Списки: примеры решения задач.

Матрицы. Вложенные списки. Матрицы. Строки и списки. Генераторы списков в Python. Кортежи. Присваивание кортежей. Кортежи как возвращаемые значения

Множества в языке Python. Множества. Множественный тип данных. Описание множеств. Операции, допустимые над множествами: объединение, пересечение, разность,

включение. Оператор определения принадлежности элемента множеству.

Практическая работа 7.1. Списки.

Практическая работа 7.2. Решение задач со списками.

Тест № 7. Списки

Учащиеся должны знать / понимать:

- сложные типы данных;
- способ описания списка;
- способ доступа к элементам списка;
- способ описания кортежа;
- способ описания словаря;
- операции, выполняемые со списками, кортежами и словарями;
- понятие множества;
- способы описания множества;
- операторы работы с множествами.

Учащиеся должны уметь:

- описывать списки;
- вводить элементы списка;
- выводить элементы списка;
- выполнять поиск элемента в списке, поиск минимума и максимума, нахождение суммы элементов списка;
- использовать вложенные списки;
- приводить примеры использования вложенных списков (матриц);
- описывать множества;
- определять принадлежность элемента множеству;
- вводить элементы множества;
- выводить элементы множества.

ПОУРОЧНОЕ ПЛАНИРОВАНИЕ

№	Тема урока
1	Знакомство с курсом. Общие сведения о языке
2	Практическая работа "Установка программы Python"
3	Алгоритмы. Порядок действий
4	Практическая работа 1.1. "Режимы работы с Python"
5	Проверка условия. Три типа алгоритмов. Блок схемы
6	Практическая работа 1.2. Режимы работы с Python
7	Тест № 1. Знакомство с языком Python
8	Типы данных. Преобразование типов.
9	Практическая работа 2.1. Работа со справочной системой
10	Оператор присваивания. Переменные. Имена переменных и ключевые слова.
11	Практическая работа 2.2. Переменные
12	Выражения. Операции. Порядок выполнения операций. Композиция
13	Практическая работа 2.3. Выражения
14	Ввод данных: команда input()
15	Аргументы команды print(). Необязательные параметры команды print()
16	Практическая работа 2.4 Ввод и вывод
17	Параметры sep и end
18	Практическая работа 2.5. Задачи на элементарные действия с числами

19	Тест № 2. Выражения и операции.
20	Множественные присваивания
21	Примечания для переменных и для комментариев. Комментарии в программах
22	Целые числа в Python. Основные операции с числами
23	Числа и строки в Python. Преобразование строки к целому числу
24	Преобразование целого числа к строке. Примечания для работы с целыми числами
25	Ошибка в коде. Ошибка синтаксиса. Ошибка в типах данных
26	Дополнительные операции **, //, %. Приоритеты операторов
27	Геометрическая прогрессия
28	Решение задач
29	Нахождение цифр двухзначного, трехзначного, n-значного числа
30	Логические операторы and, or, not. Приоритеты логических операторов
31	Таблицы истинности
32	Практическая работа 3.1. Логические выражения
33	Условный оператор, инструкция if-else
34	Операторы сравнения
35	Практическая работа 3.2. "Условный оператор"
36	Решение задач
37	Цепочка сравнений, транзитивность
38	Практическая работа 3.3. Множественное ветвление
39	Решение задач
40	Составные условия
41	Практическая работа 3.4. "Условные операторы"
42	Решение задач
43	Самостоятельная работа № 1. Решение задач по теме "Условные операторы".
44	Зачетная работа № 1. "Составление программ с ветвлением".
45	Тест № 3. "Условные операторы".
46	Проект "Калькулятор"
47	Проект "Калькулятор"
48	Повторение
49	Вложенные условия
50	Целочисленный тип данных. Операции с целыми числами
51	Числа с плавающей точкой. Из строки в вещественное число
52	Преобразования между int и float
53	Встроенные функции: min() и max(), abs()
54	Практическая работа 4.1. "Числа Фибоначчи"
55	Циклический алгоритм
56	Цикл for
57	Практическая работа 4.2. Решение задачи с циклом for.
58	Функция range()
59	Практическая работа 4.3. Случайные числа
60	Подсчёт количества. Два счётчика
61	Вычисление суммы и произведения

62	Обмен значений переменных. Ищем среднее значение
63	Сигнальные метки (флаги). Значение флага
64	Расширенные операторы присваивания
65	Практическая работа 4.4. Реализация циклических алгоритмов
66	Цикл while
67	Обработка цифр числа
68	Оператор прерывания break
69	Бесконечные циклы. Назначение бесконечных циклов
70	Оператор перехода continue. Схемы break и continue
71	Практическая работа 4.5. Решение задач с циклом.
72	Повторение. Завершение цикла
73	Решение задач
74	Повторение: else вместо flag
75	Решение задач
76	Вложенные циклы
77	Решение задач
78	Решение задач
79	Ревью кода
80	Решение задач
81	Решение задач: Минуты и секунды
82	Самостоятельная работа № 2 "Составление программ с циклом"
83	Тест № 4. Циклы
84	Работа над ошибками. Анализ работ
85	Проект "Продвинутый калькулятор"
86	Создание проекта "Продвинутый калькулятор"
87	Создание проекта "Продвинутый калькулятор"
88	Защита проекта
89	Творческая работа № 1. "Циклы"
90	Творческая работа № 1. "Циклы"
91	Творческая работа № 1. "Циклы"
92	Защита творческой работы
93	Повторение. Функция range()
94	Повторение. Циклы в Python. Три сценария
95	Задачи с условиями, циклами
96	Сигнальная метка. Прерывание и переход
97	Вложенные циклы. Решение задач
98	Упорщание кода с помощью функции
99	Создание функции. Именованые функций
100	Объявление и вызов функции
101	Практическая работа 5.1. Создание функций
102	Функции с параметрами. Изменение параметров
103	Локальные и глобальные переменные
104	Практическая работа 5.2. Локальные переменные
105	Решение задач. Две группы функций

106	Неопределённая переменная. Недостатки глобальных переменных
107	Функция reverse()
108	Глобальные константы
109	Практическая работа 5.3. Решение задач с использованием функций
110	Возврат значения. Использование return
111	Практическая работа 5.4. Рекурсивные функции
112	Упрощаем код
113	Решение задач на упрощение кода
114	Самостоятельная работа № 3 по теме "Функции"
115	Тест № 5. Функции
116	Работа со строками. Команда len()
117	Индексация строк. Итерация строк
118	Строковые срезы. Решение задач
119	Методы и функции. Конвертация регистра
120	Практическая работа 6.1. Строки
121	Практическая работа 6.2. Решение задач со строками
122	Списки в Python. Встроенная функция list()
123	Основы работы со списками
124	Вывод элементов списка
125	Решение задач. Вывод элементов списка в цикле и строк
126	Практическая работа 7.1. Списки.
127	Методы списков. Метод append(). Метод extend()
128	Списочные выражения. Считывание входных данных
129	Условия в списочных выражениях
130	Циклы в списочных выражениях
131	Практическая работа 7.2. Решение задач со списками.
132	Тест № 7. Списки
133	Зачет по курсу «Код будущего»
134	Зачет по курсу «Код будущего»
135	Резервный урок
136	Резервный урок

Способы оценивания уровня достижений учащихся

Предметом диагностики и контроля в курсе «Основы программирования на языке Python» являются внешние образовательные продукты учащихся (созданные блок-схемы, программы), а также их внутренние личностные качества (освоенные способы деятельности, знания, умения), которые относятся к целям и задачам курса.

Качество внешней образовательной продукции желательно оценивать по следующим параметрам:

- алгоритм должен быть оптимальным по скорости выполнения и максимально простым в реализации на языке программирования;
- программа должна выполнять поставленные задачи;
- по степени «читаемости кода» (должны быть соблюдены отступы, обязательное наличие комментариев к коду программы и т. д.).
- Проверка достигаемых учащимися результатов производится в следующих формах:
- текущий рефлексивный самоанализ, контроль и самооценка учащимися выполняемых заданий;
- текущая диагностика и оценка педагогом деятельности учащихся;
- итоговая оценка деятельности и образовательной продукции ученика в соответствии с его индивидуальными и возрастными особенностями;
- Итоговый контроль проводится в конце всего курса. Он состоит из тестирования и решения практической задачи, защиты творческого проекта.

Формы аттестации (контроля)

Входящий контроль осуществляется при комплектовании группы в начале учебного года. *Цель* – определить исходный уровень знаний учащихся, определить формы и методы работы с учащимися.

Форма контроля: тестирование.

Текущий контроль осуществляется после изучения отдельных тем, раздела программы. В практической деятельности результативность оценивается качеством выполнения практических работ, поиску и отбору необходимого материала, умению работать с различными источниками информации. Анализируются положительные и отрицательные стороны работы, корректируются недостатки. Контроль знаний осуществляется с помощью заданий педагога (решение практических задач средствами языка программирования); взаимоконтроля, самоконтроля и др. Они активизируют, стимулируют работу учащихся, позволяют более полно проявлять полученные знания, умения, навыки.

Промежуточный контроль осуществляется в конце I полугодия учебного года.

Форма контроля: тест, решение практических задач средствами языка программирования.

Итоговый контроль осуществляется в конце учебного года.

Форма контроля: защита творческого проекта.

Отслеживание личностного развития учащихся осуществляется методом наблюдения, анкетирования. По итогам первого полугодия и по итогам года заполняется «Диагностическая карта», в которой проставляется уровень усвоения программы каждым учащимся объединения. (*Приложение 1*)

Оценочные материалы

Входящий контроль: *Тестирование (Приложение 2)*

Промежуточный контроль: *Тестирование, решение задач (Приложение 3)*

Итоговый контроль: *учащимся предлагается самостоятельно выбрать тему творческого проекта и на основании темы разработать программу, пояснительную записку, презентацию.*

2.5. Методическое обеспечение

Программа разработана на основе концептуальных положений Стратегии инновационного развития Российской Федерации на период до 2020 года.

Методы обучения:

1. **Словесный:** объяснение нового материала; рассказ обзорный для раскрытия новой темы; беседы с учащимися в процессе изучения темы.
2. **Наглядный:** применение демонстрационного материала, наглядных пособий, презентаций по теме.
3. **Практический:** индивидуальная и совместная продуктивная деятельность, выполнение учащимися определенных заданий, решение задач.
4. **Интерактивный:** создание специальных заданий, моделирующих реальную жизненную ситуацию, из которой учащимся предлагается найти выход.

Технологии:

1. **Технология проблемного диалога.** Учащимся не только сообщаются готовые знания, но и организуется такая их деятельность, в процессе которой они сами делают «открытия», узнают что-то новое и используют полученные знания и умения для решения жизненных задач.
2. **Технология коллективного взаимообучения** («организованный диалог», «сочетательный диалог», «коллективный способ обучения (КСО), «работа учащихся в парах сменного состава») позволяет плодотворно развивать у обучаемых самостоятельность и коммуникативные умения.
3. **Игровая технология.** Игровая форма в образовательном процессе создаётся при помощи игровых приёмов и ситуаций, выступающих как средство побуждения к деятельности. Способствует развитию творческих способностей, продуктивному сотрудничеству с другими учащимися. Приучает к коллективным действиям, принятию решений, учит руководить и подчиняться, стимулирует практические навыки, развивает воображение.
4. **Элементы здоровьесберегающих технологий** являются необходимым условием снижения утомляемости и перегрузки учащихся.
5. **Проектная технология** предлагает практические творческие задания, требующие от учащихся их применение для решения проблемных заданий, знания материала на данный исторический этап. Овладевая культурой проектирования, школьник приучается творчески мыслить, прогнозировать возможные варианты решения стоящих перед ним задач.
6. **Информационно-коммуникационные технологии** активизируют творческий потенциал учащихся; способствует развитию логики, внимания, речи, повышению качества знаний; формированию умения пользоваться информацией, выбирать из нее необходимое для принятия решения, работать со всеми видами информации, программным обеспечением, специальными программами и т.д.

УЧЕБНО-МЕТОДИЧЕСКОЕ ОБЕСПЕЧЕНИЕ ОБРАЗОВАТЕЛЬНОГО ПРОЦЕССА

МЕТОДИЧЕСКИЕ МАТЕРИАЛЫ ДЛЯ УЧЕНИКА

- Помодульные дидактические материалы, представленные на образовательной платформе (в том числе раздаточный материал).
- Видеоматериалы разной тематики по программе.

МЕТОДИЧЕСКИЕ МАТЕРИАЛЫ ДЛЯ УЧИТЕЛЯ

- Методические материалы.
- Демонстрационные материалы по теме занятия.
- Методическое видео с подробным разбором материалов, рекомендуемых для использования на занятии.

ЦИФРОВЫЕ ОБРАЗОВАТЕЛЬНЫЕ РЕСУРСЫ И РЕСУРСЫ ИНТЕРНЕТА

- Образовательная платформа.

УЧЕБНОЕ ОБОРУДОВАНИЕ

- Компьютер: стационарный компьютер, ноутбук (на каждого участника).
- Компьютерные мыши.
- Клавиатуры.

УЧЕБНОЕ ОБОРУДОВАНИЕ ДЛЯ ПРОВЕДЕНИЯ ЛАБОРАТОРНЫХ РАБОТ, ПРАКТИЧЕСКИХ РАБОТ И ДЕМОНСТРАЦИЙ

- Интерактивная доска.
- Оргтехника.
- Выход в сеть Internet.

Литература для педагога

1. Бизли, Дэвид М. Python. Подробный справочник. – М.–СПб.: Символ-Плюс, 2010.
2. Лутц, Марк Python. Справочник. – М.: Вильямс, 2015.
3. Официальный сайт программы [Электронный ресурс] – Режим доступа: <https://docs.python.org/>, свободный.
4. Сайт, среда разработки для языка Python. [Электронный ресурс] – Режим доступа: <https://www.jetbrains.com/pycharm/?fromMenu>, свободный.

Литература для родителей и учащихся

1. Сайт / справочные материалы [Электронный ресурс] – Режим доступа: <https://metanit.com/python/>, свободный.
 2. Сайт / интерактивный сборник задач для практики программирования [Электронный ресурс] – Режим доступа: <http://pythontutor.ru/>, свободный.
 3. Сайт / Адаптивный тренажер Python [Электронный ресурс] – Режим доступа: <https://stepik.org/course/431> , свободный.
 4. Сайт / среда разработки для языка Python [Электронный ресурс] – Режим доступа: <https://www.jetbrains.com/pycharm/?fromMenu> , свободный.
- Сайт проекта Open Book Project. Практические примеры на Python Криса Мейерса [Электронный ресурс] – Режим доступа: openbookproject.net , свободный.

Диагностическая карта

№/п	Имя	Входящая Диагностика	Промежуточная диагностика	Итоговая диагностика
1				
2				
3+				
	Итого в %	Н С В		Н С В

Результативность отслеживается с помощью карты наблюдений, анализа участия детей в совместной продуктивной деятельности, разработки и защите творческих проектов. Усвоение программы возможно по 3-м уровням: низкий (Н), средний (С), высокий (В).

Низкий уровень

Учащиеся должны знать / понимать:

- технику безопасного поведения во время занятий;
- правила поведения в общественных местах,
- понятие программы Python; общую структуру программы;
- основные типы данных;
- оператор присваивания;
- назначение условного оператора;
- способ записи условного оператора;
- логический тип данных;
- логические операторы or, and, not;
- основные циклы с условием;
- основные правила записи циклов условием;
- формат записи цикла с параметром;
- понятие функции;
- основные принципы структурного программирования;
- понятие локальных переменных подпрограмм;
- способ передачи параметров.
- назначение строкового типа данных;
- операторы для работы со строками;
- операции со строками;
- способ описания списка;
- способ описания кортежа;
- способ описания словаря;
- основные операции, выполняемые со списками, кортежами и словарями;
- понятие множества;
- способы описания множества;
- операторы работы с множествами.
- что такое стиль программирования;
- правила именования объектов;
- основные рекомендации при написании программ.

Учащиеся должны уметь:

- понимать учебную задачу, сохранять ее содержание в процессе ее выполнения под руководством педагога;
- работать в паре, малой группе;
- выполнить установку программы под руководством педагога;
- выполнить простейшую программу в интерактивной среде;
- написать комментарии в программе под руководством педагога;
- решать задачи на элементарные действия с числами;
- использовать условный оператор;
- определять вид цикла, наиболее удобный для решения поставленной задачи;
- использовать цикл с условием под руководством педагога;
- определять целесообразность применения и использования цикла с параметром для решения поставленной задачи по наводящим вопросам педагога;
- создавать и использовать основные функции;
- описывать и соединять строки;
- находить подстроку в строке с помощью педагога;
- находить количество слов в строке;
- вводить и выводить элементы списка под руководством педагога;
- приводить примеры использования вложенных списков (матриц) по наводящим вопросам педагога;
- описывать множества под руководством педагога;
- определять принадлежность элемента множеству по наводящим вопросам;
- определять вид ошибок и находить ошибки в программе под руководством педагога;
- составлять элементарные алгоритмы для решения задач;
- реализовывать алгоритмы на компьютере в виде программ, написанных на языке Python под руководством педагога.

Средний уровень

Учащиеся должны знать / понимать:

- основные положения техники безопасности на занятиях, правила поведения в общественных местах, правила дорожной безопасности;
- основные приемы взаимодействия в группе сверстников;
- понятие программы;
- структуру программы на Python;
- режимы работы с Python.
- типы данных;
- целые, вещественные типы данных и операции над ними;
- оператор присваивания;
- назначение условного оператора;
- способ записи условного оператора;
- логический тип данных;
- логические операторы or, and, not;
- циклы с условием и их виды;
- назначение и особенности использования цикла с параметром;
- формат записи цикла с параметром;
- примеры использования циклов различных типов.
- понятие функции;
- основные способы описания функции;
- принципы структурного программирования;
- понятие локальных переменных подпрограмм;
- понятие формальных и фактических параметров подпрограмм;
- способ передачи параметров.
- назначение строкового типа данных;

- операторы для работы со строками;
- процедуры и функции для работы со строками;
- операции со строками;
- сложные типы данных;
- способ описания списка;
- способ доступа к элементам списка;
- способ описания кортежа;
- способ описания словаря;
- операции, выполняемые со списками, кортежами и словарями;
- понятие множества;
- способы описания множества;
- операторы работы с множествами.
- что такое стиль программирования;
- правила именования объектов;
- основные рекомендации при написании программ;
- основные шаги работы над проектом, его презентации.

Учащиеся должны уметь:

- уважительно относиться к преподавателям и сверстникам;
- применять некоторые приемы логического (абстрактное) мышления;
- концентрировать внимание на одном или двух объектах;
- понимать причины успеха/неуспеха с помощью анализа педагога;
- выполнить установку программы;
- выполнить простейшую программу в интерактивной среде;
- написать комментарии в программе;
- решать задачи на элементарные действия с числами;
- использовать условный оператор;
- создавать сложные условия с помощью логических операторов;
- определять вид цикла, наиболее удобный для решения поставленной задачи;
- использовать цикл с условием;
- определять целесообразность применения и использования цикла с параметром для решения поставленной задачи;
- создавать и использовать функции;
- использовать механизм параметров для передачи значений;
- описывать строки;
- соединять строки;
- находить длину строки;
- вырезать часть строки;
- находить подстроку в строке;
- находить количество слов в строке;
- описывать списки;
- вводить элементы списка;
- выводить элементы списка;
- выполнять поиск элемента в списке, поиск минимума и максимума, нахождение суммы элементов списка;
- использовать вложенные списки;
- приводить примеры использования вложенных списков (матриц);
- описывать множества;
- определять принадлежность элемента множеству;
- вводить элементы множества;
- выводить элементы множества.
- определять вид ошибок и находить ошибки в программе.
- составлять алгоритмы для решения задач;

- реализовывать алгоритмы на компьютере в виде программ, написанных на языке Python;
- отлаживать и тестировать программы, написанные на языке Python;
- понимать и сохранять цели и задачи учебной деятельности в ходе занятия;
- планировать свою деятельность с помощью взрослого;
- сотрудничать с взрослыми и сверстниками в процессе выполнения учебной задачи;
- понимать причины успеха/неуспеха учебной деятельности под руководством взрослого;
- делать выводы в ходе полученных заданий; выстраивать логические цепи рассуждений под руководством педагога;
- выражать творческие идеи, разработать творческий проект на основе образца;
- конструктивно взаимодействовать в составе группы в ходе работы над проектом.

Высокий уровень

Учащиеся должны знать / понимать:

- основные положения техники безопасности на занятиях, правила поведения в общественных местах, правила дорожной безопасности, правила поведения во время чрезвычайных происшествий;
- приемы конструктивного взаимодействия в группе сверстников;
- понятие программы;
- структуру программы на Python;
- режимы работы с Python.
- общую структуру программы;
- типы данных;
- целые, вещественные типы данных и операции над ними;
- оператор присваивания;
- назначение условного оператора;
- способ записи условного оператора;
- логический тип данных;
- логические операторы or, and, not;
- циклы с условием и их виды;
- правила записи циклов с условием;
- назначение и особенности использования цикла с параметром;
- формат записи цикла с параметром;
- примеры использования циклов различных типов.
- понятие функции;
- способы описания функции;
- принципы структурного программирования;
- понятие локальных переменных подпрограмм;
- понятие формальных и фактических параметров подпрограмм;
- способ передачи параметров.
- назначение строкового типа данных;
- операторы для работы со строками;
- процедуры и функции для работы со строками;
- операции со строками;
- сложные типы данных;
- способ описания списка;
- способ доступа к элементам списка;
- способ описания кортежа;
- способ описания словаря;
- операции, выполняемые со списками, кортежами и словарями;
- понятие множества;

- способы описания множества;
- операторы работы с множествами.
- что такое стиль программирования;
- правила именования объектов;
- основные рекомендации при написании программ;
- правила и этапы работы над проектом;
- приемы успешной презентации проекта.

Учащиеся должны уметь:

- выполнить установку программы;
- выполнить простейшую программу в интерактивной среде;
- написать комментарии в программе;
- решать задачи на элементарные действия с числами;
- использовать условный оператор;
- создавать сложные условия с помощью логических операторов;
- определять вид цикла, наиболее удобный для решения поставленной задачи;
- использовать цикл с условием;
- определять целесообразность применения и использования цикла с параметром для решения поставленной задачи;
- создавать и использовать функции;
- использовать механизм параметров для передачи значений;
- описывать строки;
- соединять строки;
- находить длину строки;
- вырезать часть строки;
- находить подстроку в строке;
- находить количество слов в строке;
- описывать списки;
- вводить элементы списка;
- выводить элементы списка;
- выполнять поиск элемента в списке, поиск минимума и максимума, нахождение суммы элементов списка;
- использовать вложенные списки;
- приводить примеры использования вложенных списков (матриц);
- описывать множества;
- определять принадлежность элемента множеству;
- вводить элементы множества;
- выводить элементы множества.
- определять вид ошибок и находить ошибки в программе.
- составлять алгоритмы для решения задач;
- реализовывать алгоритмы на компьютере в виде программ, написанных на языке Python;
- отлаживать и тестировать программы, написанные на языке Python;
- понимать учебную задачу, анализировать достижение результата;
- делать выводы в ходе полученных заданий; самостоятельно выстраивать логические цепи рассуждений;
- понимать причины успеха/неуспеха, конструктивно принимать причины неуспеха, исправлять ошибки с минимальным участием педагога;
- планировать свою деятельность, находить оригинальные способы выполнения поставленной творческой задачи;
- создать проектировочную команду и организовать ее деятельность;
- разработать творческий проект по предложенной или самостоятельно выбранной теме в составе творческой группы;

- самостоятельно подготовить презентацию и защитить проект.

Приложение 2

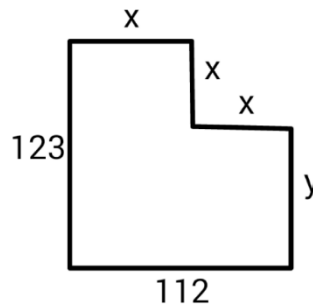
Входящий контроль

Низкий уровень: 0-70% выполненных заданий;
 Средний уровень: 70-85% правильно выполненных заданий;
 Высокий уровень: 85-100% правильно выполненных заданий.

Для учащихся – 14-17 лет

Фамилия, Имя	
---------------------	--

1. Из прямоугольника вырезали квадрат со стороной x , получилась фигура как на рисунке. Чему равна сумма цифр y ?



2. В алфавите племени мумба-юмба 32 буквы. Любое слово в языке этого племени состоит из пяти букв и должно одинаково читаться справа налево и слева направо, при этом первые две буквы слова обязательно различаются, а третья совпадает с пятой. Каково максимальное количество слов в этом языке?

3. Катя наклеила на рулет тонкие поперечные кольца трёх разных цветов. Если разрезать по серым кольцам, получится 25 кусков рулета, если по малиновым — 47 кусков, а если по зеленым — 31 кусок.

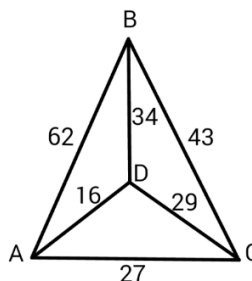
Сколько кусков рулета получится, если разрезать по кольцам всех трёх цветов?

Примечания

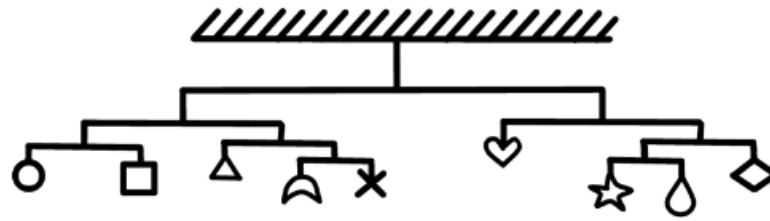
Учтите, что наклеить кольцо одного цвета на кольцо другого нельзя.

4. На рисунке показано расположение городов А, В, С и D и расстояния между ними. Турист выходит из города В и собирается посетить остальные города, побывав в каждом по разу.

Какова наименьшая возможная длина маршрута, если он хочет закончить свой путь в том же городе?



5. Фигурки, общей массой 432 грамма, при помощи невесомых нитей и планок собрали в конструкцию, изображённую на рисунке. Оказалось, что все её части находятся в равновесии. Сколько весит ромб?



6. Люди переезжают в города, за год численность людей удваивается. Если люди заселят весь город за 12 лет, то сколько лет понадобится, чтобы занять лишь половину города?

7. Сравните пары слов. Сколько среди них полностью идентичных?

O/Sanmarco

O/Samnarco

Ф.Wagonerrte

Ф.Wagonertre

A.S.Schmetterling

A.S.Schnetterling

N.V.Murfreesboroque

N.V.Munfreesboroque

P.S.Splendoursec

P.S.Sqlendoursec

Семь человек выясняли, какой сегодня день недели.

Первый сказал: «Послезавтра – воскресенье».

Второй: «Вчера был понедельник».

Третий: «Завтра будет суббота».

Четвертый: «Завтра будет среда».

Пятый: «Вчера был четверг».

Шестой: «Позавчера было воскресенье».

Седьмой: «Позавчера была среда».

Какой сегодня день недели, если трое ошибаются?

8. Вам предложены несколько высказываний и следствие из них (выделено жирным).

Согласны ли Вы с этим следствием?

1. Все клёны — растения.

2. Некоторые растения быстро желтеют.

Значит, некоторые клёны быстро желтеют.

Да

Нет

9. Гусеница прогрызает яблоко диаметром 6 сантиметров насквозь за 16 секунд, вылезая снаружи полностью.

Известно, что середину яблока она начинает грызть уже через 6 секунд после начала пути.

Какова длина гусеницы в сантиметрах?

<p>Вопросы для промежуточного контроля по усвоению материала (Промежуточный контроль проводится в последнюю неделю декабря)</p>
<p>Составьте выражение для вычисления в интерпретаторе Python 3 и вставьте в поле ответа результат вычисления:</p> <p style="text-align: center;">11111·1111111</p> <p>— произведение чисел 11111 (5 единиц) и 1111111 (7 единиц)</p>
<p>Запишите число 1.2345e3 в виде десятичной дроби.</p>
<p>Составьте и запишите выражение для вычисления:</p> <p style="text-align: center;">2014.0^14(Возвестив 14 степень)</p> <p>Обратите внимание на запись числа: это вещественное число.</p>
<p>Приведите к целому типу число 2.99</p>
<p>Расставьте скобки в выражении</p> <p style="text-align: center;">a and b or not a and not b</p> <p>в соответствии с порядком вычисления выражения (приоритетом операций). Всего потребуется 5 пар скобок (внешние скобки входят в их число).</p>
<p>Найдите результат выражения для заданных значений <i>a</i> и <i>b</i> Учитывайте регистр символов при ответе.</p> <p>a = True b = False a and b or not a and not b</p>
<p>Отметьте выражения, значения которых равны True:</p> <ul style="list-style-type: none"> • "239" < "30" and 239 < 30 • "239" < "30" and 239 > 30 • "239" > "30" and 239 < 30 • "239" > "30" and 239 > 30
<p>Укажите результат выражения: "123" + "42"</p>
<p>Какое значение будет у переменной <i>i</i> после выполнения фрагмента программы?</p> <pre>i = 0 while i <= 10: i = i + 1 if i > 7: i = i + 2</pre>
<p>Сколько итераций цикла будет выполнено в этом фрагменте программы?</p> <pre>i = 0 while i <= 10: i = i + 1 if i > 7: i = i + 2</pre>
<p>Сколько всего знаков * будет выведено после исполнения фрагмента программы:</p>

```
i = 0  
while i < 5:  
print('*')  
    if i % 2 == 0:  
        print('**')  
    if i > 2:  
        print('***')  
    i = i + 1
```

Определите, какое значение будет иметь переменная *i* после выполнения следующего фрагмента программы:

```
i = 0  
s = 0  
while i < 10:  
    i = i + 1  
    s = s + i  
    if s > 15:  
        break  
    i = i + 1
```

Определите, какое значение будет иметь переменная *i* после выполнения следующего фрагмента программы:

```
i = 0  
s = 0  
while i < 10:  
    i = i + 1  
    s = s + i  
    if s > 15:  
        continue  
    i = i + 1
```

Задачи для промежуточного контроля по усвоению материала

Напишите простой калькулятор, который считывает с пользовательского ввода три строки: первое число, второе число и операцию, после чего применяет операцию к введённым числам ("первое число" "операция" "второе число") и выводит результат на экран.

Поддерживаемые операции: +, -, /, *, mod, pow, div, где
mod — это взятие остатка от деления,
pow — возведение в степень,
div — целочисленное деление.

Если выполняется деление и второе число равно 0, необходимо выводить строку "Деление на 0!".

Обратите внимание, что на вход программе приходят вещественные числа.

Жители страны Малевии часто экспериментируют с планировкой комнат. Комнаты бывают треугольные, прямоугольные и круглые. Чтобы быстро вычислять жилплощадь, требуется написать программу, на вход которой подаётся тип фигуры комнаты и соответствующие параметры, которая бы выводила площадь получившейся комнаты.

Для числа π в стране Малевии используют значение 3.14.

Формат ввода, который используют Малевийцы:

Треугольник

a

b

c

где a, b и c — длины сторон треугольника

прямоугольник

a

b

где a и b — длины сторон прямоугольника

круг

r

где r — радиус окружности

Напишите программу, которая получает на вход три целых числа, по одному числу в строке, и выводит на консоль в три строки сначала максимальное, потом минимальное, после чего оставшееся число.

На ввод могут подаваться и повторяющиеся числа.

Паша очень любит кататься на общественном транспорте, а получая билет, сразу проверяет, счастливый ли ему попался. Билет считается счастливым, если сумма первых трех цифр совпадает с суммой последних трех цифр номера билета.

Однако Паша очень плохо считает в уме, поэтому попросил вас написать программу, которая проверит равенство сумм и выведет "Счастливый", если суммы совпадают, и "Обычный", если суммы различны.

На вход программе подаётся строка из шести цифр. (Пример:123321)

Выводить нужно только слово "Счастливый" или "Обычный", с большой буквы.

Напишите программу, которая считывает с консоли числа (по одному в строке) до тех пор, пока сумма введённых чисел не будет равна 0 и **сразу после этого** выводит сумму квадратов всех считанных чисел.

Гарантируется, что в какой-то момент сумма введённых чисел окажется равной 0, **после этого считывание продолжать не нужно.**

В примере мы считываем числа 1, -3, 5, -6, -10, 13; в этот момент замечаем, что сумма этих чисел равна нулю и выводим сумму их квадратов, не обращая внимания на то, что остались ещё не прочитанные значения.

Напишите программу, которая выводит часть последовательности 1 2 2 3 3 3 4 4 4 4 5 5 5 5 ... (число повторяется столько раз, чему равно). На вход программе передаётся неотрицательное целое число n — столько элементов последовательности должна отобразить программа. На выходе ожидается последовательность чисел, записанных через пробел в одну строку.

Например, если $n = 7$, то программа должна вывести 1 2 2 3 3 3 4.

Выведите таблицу размером $n \times n$, заполненную числами от 1 до n^2 по спирали, выходящей из левого верхнего угла и закрученной по часовой стрелке, как показано в примере (здесь $n=5$)